

# สรุปแผนจัดซื้อยา

โรงพยาบาลบางกล่ำ จังหวัดสงขลา


ประจำปีงบประมาณ 2562

การจัดซื้อ		มูลค่ารวม (บาท)	ยาในบัญชียาหลักแห่งชาติ (ED)		ยานอกบัญชียาหลักแห่งชาติ (NED)	
			จำนวนรายการ	บาท	จำนวนรายการ	บาท
ไตรมาสที่ 1 (ต.ค. - ธ.ค.)	แผน	1,360,077.25	207	1,330,743.00	11	29,334.25
	จัดซื้อจริง					
ไตรมาสที่ 2 (ม.ค. - มี.ค.)	แผน	1,310,850.39	226	1,283,862.89	11	26,987.50
	จัดซื้อจริง					
ไตรมาสที่ 3 (เม.ย. - มิ.ย.)	แผน	1,266,691.07	224	1,242,153.57	11	24,537.50
	จัดซื้อจริง					
ไตรมาสที่ 4 (ก.ค. - ก.ย.)	แผน	1,273,057.94	214	1,245,545.44	12	27,512.50
	จัดซื้อจริง					
รวมทั้งสิ้น	แผน	5,210,676.65	329	5,102,304.90	17	108,371.75
	จัดซื้อจริง					

ผู้จัดทำแผน.....


(นางสมนtha สุวรรณชาตรี)

ตำแหน่งเจ้าพนักงานเภสัชกรรมชำนาญงาน

ผู้เสนอแผน.....


(นางสาวเจริญรัตน์ ประยงค์มรกต)

ตำแหน่ง เภสัชกรชำนาญการพิเศษ

ผู้เห็นชอบแผน.....

(นายสุริยะ สุปงษ์)

ตำแหน่ง ผู้อำนวยการโรงพยาบาลบางกล่ำ

ผู้อนุมัติแผน.....

(นายอุทิศศักดิ์ หริรัตนกุล)  
นายแพทย์สาธารณสุขจังหวัดสงขลา

แผนปฏิบัติการจัดซื้อเวชภัณฑ์ ประเภทยา

โรงพยาบาลบางกล่ำ จังหวัดสงขลา

ประจำปีงบประมาณ 2562

ลำดับ	รายการเวชภัณฑ์	ประเภท (ED,NED)	ขนาดบรรจุ	หน่วยนับ	อัตราการใช้อย่นหลัง 3 ปี			ประมาณการใช้ ในปี 2562	ปริมาณคงคลัง ยกมา
					ปี 2559	ปี 2560	ปี 2561		
1	Actifed tab NED	NED	1x50x10's	Tab	8	9	5	5	0
2	Acyclovir 400 mg	ED	1x7x10's	Tab	55	90	70	70	5
3	Albendazole 200 mg	ED	1x10x10's	Tab	28	14	321	47	17
4	Alfuzocin 10 mg	ED	3x10's	Tab	37	36	45	50	10
5	Allopurinol 100 mg	ED	1x50x10's	Tab	34	48	40	45	0
6	Amitriptylline 10 mg	ED	1x500's	Tab	9	11	5	5	2
7	Amitriptylline 25 mg	ED	1x500's	Tab	2	4	2	3	1
8	Amlodipine 5 mg	ED	1x10x10's	Tab	6,397	7355	6925	7500	0
9	Amoxicillin 250 mg	ED	1x50x10's	Tab	21	15	9	5	1
10	Amoxicillin 500 mg	ED	1x50x10's	Tab	114	115	97	90	6
11	Amoxiclav 1 gm	ED	1x10x10's	Tab	38	52	35	35	10
12	Aspirin 81 mg	ED	1x100x10's	Tab	160	220	200	220	0
13	Aspirin 300 mg	ED	1x1,000's	Tab	3	4	2	3	3

[illegible]

แผนปฏิบัติการจัดซื้อเวชภัณฑ์ ประเภทยา

โรงพยาบาลบางกอกเจ้า จักรวรรดิสงขลา

ประจำปีงบประมาณ 2562

ลำดับ	รายการเวชภัณฑ์	ประเภท (ED,NED)	ขนาดบรรจุ	หน่วยนับ	อัตราการใช้อย่อนหลัง 3 ปี			ประมาณการใช้ ในปี 2562	ปริมาณคงคลัง ยกมา
					ปี 2559	ปี 2560	ปี 2561		
14	Atenolol 50 mg	ED	1x50x10's	Tab	185	290	210	40	0
15	Azithromycin 250 mg	ED	10x6's	Tab	7	15	2	4	4
16	Baclofen 10 mg	ED	20x10's	Tab	13	23	13	14	2
17	Benzhexol 2 mg	ED	1x500's	Tab	31	45	47	50	5
18	Benzhexol 5 mg	ED	1x500's	Tab	16	25	29	32	2
19	Captopril 25 mg	ED	1x50x10's	Tab	0	12	12	1	0
20	Cetirizine 10 mg	ED	1x10x10's	Tab	200	235	215	215	15
21	Clindamycin 300 mg	ED	10x10's	Tab	26	18	20	20	0
22	CPM 4 mg	ED	1x1000's	Tab	71	82	75	80	0
23	Colchicine 0.6 mg	ED	50x 10's	Tab	170	182	30	35	0
24	Calciumcarbonate 1250 mg	ED	1x50x10's	Tab	93	92	84	87	7
25	Clopidogrel 75 mg	ED	1x10x10's	Tab	31	62	87	86	26
26	Clonazepam 0.5 mg	ED	1x 50x10's	Tab	10	18	20	28	8

ลำดับ	ประมาณการ จัดซื้อ ปี2562	ราคาต่อ หน่วย (บาท)	มูลค่าจัดซื้อ ปี 2562	ไตรมาสที่ 1		ไตรมาสที่ 2		ไตรมาสที่ 3		ไตรมาสที่ 4	
				ประมาณ การจัดซื้อ	มูลค่า (บาท)	ประมาณ การจัดซื้อ	มูลค่า (บาท)	ประมาณ การจัดซื้อ	มูลค่า (บาท)	ประมาณ การจัดซื้อ	มูลค่า (บาท)
14	240	112.35	26964	60	6741	60	6741	60	6741	60	6741
15	0	800	0	0	0	0	0	0	0	0	0
16	12	249	2988	0	0	4	996	4	996	4	996
17	45	104.81	4716.45	10	1048.1	15	1572.15	10	1048.1	10	1048.1
18	30	170.23	5106.9	10	1702.3	5	851.15	10	1702.3	5	851.15
19	1	780	780	0	0	1	780	0	0	0	0
20	200	20	4000	50	1000	50	1000	50	1000	50	1000
21	20	240	4800	5	1200	5	1200	5	1200	5	1200
22	80	55	4400	20	1100	20	1100	20	1100	20	1100
23	35	160	5600	10	1600	5	800	10	1600	10	1600
24	80	161	12880	20	3220	20	3220	20	3220	20	3220
25	60	205.62	12337.2	0	0	20	4112.4	20	4112.4	20	4112.4
26	20	240	4800	0	0	10	2400	0	0	10	2400

แผนปฏิบัติการจัดซื้อเวชภัณฑ์ ประเภทยา

โรงพยาบาลบางกล่ำ จังหวัดสงขลา

ประจำปีงบประมาณ 2562

ลำดับ	รายการเวชภัณฑ์	ประเภท (ED,NED)	ขนาดบรรจุ	หน่วยนับ	อัตราการใช้อย้อนหลัง 3 ปี			ปริมาณการใช้ ในปี 2562	ปริมาณคงคลัง ยกมา
					ปี 2559	ปี 2560	ปี 2561		
27	Clonazepam 2 mg	ED	1x 50x10's	Tab	5	11	14	17	1
28	Clozapine 100 mg	ED	1x 50x10	Tab	10	10	10	10	0
29	Cotrimoxazole 80:40	ED	1x50x10's	Tab	8	14	13	12	2
30	Chlopromazine 50 mg	ED	1x 1000	Tab	2	3	5	9	1
31	Chlopromazine 100 mg	ED	1x 500	Tab	13	19	22	26	2
32	Chlorazepate 5 mg	ED	50x10	Tab	10	15	17	19	3
33	Dapsone 100 mg	ED	1x100's	Tab	4	4	2	7	7
34	Diazepam 2 mg	ED	1x500's	Tab	15	18	8	20	0
35	Diazepam 5 mg	ED	1x500	Tab	3	5	3	5	0
36	Dextromethophan 15 mg	ED	1x20x10's	Tab	10	32	59	261	21
37	Diclofenac 25 mg	ED	1x50x10's	Tab	86	158	121	124	4
38	Dicloxacillin 250 mg	ED	1x50x10's	Tab	114	116	95	90	0
39	Dicloxacillin 500 mg	ED	1x50x10's	Tab	26	21	14	12	2

ลำดับ	ประมาณการ จัดซื้อ ปี2562	ราคาต่อ หน่วย (บาท)	มูลค่าจัดซื้อ ปี 2562	ไตรมาสที่ 1		ไตรมาสที่ 2		ไตรมาสที่ 3		ไตรมาสที่ 4	
				ประมาณ การจัดซื้อ	มูลค่า (บาท)	ประมาณ การจัดซื้อ	มูลค่า (บาท)	ประมาณ การจัดซื้อ	มูลค่า (บาท)	ประมาณ การจัดซื้อ	มูลค่า (บาท)
27	16	550	8800	4	2200	4	2200	4	2200	4	2200
28	10	825	8250	3	2475	2	1650	3	2475	2	1650
29	10	270	2700	0	0	4	1080	4	1080	2	540
30	8	365	2920	2	730	2	730	2	730	2	730
31	24	257.77	6186.48	6	1546.62	6	1546.62	6	1546.62	6	1546.62
32	16	300	4800	4	1200	4	1200	4	1200	4	1200
33	0	1200	0	0	0	0	0	0	0	0	0
34	20	50.34	1006.8	5	251.7	5	251.7	5	251.7	5	251.7
35	5	120	600	0	0	2	240	1	120	2	240
36	240	78	18720	60	4680	60	4680	60	4680	60	4680
37	120	120	14400	30	3600	30	3600	30	3600	30	3600
38	90	530	47700	30	15900	20	10600	20	10600	20	10600
39	10	830	8300	0	0	4	3320	2	1660	4	3320

แผนปฏิบัติการจัดซื้อเวชภัณฑ์ ประเภทยา

โรงพยาบาลบางกล่ำ จังหวัดสงขลา

ประจำปีงบประมาณ 2562

ลำดับ	รายการเวชภัณฑ์	ประเภท (ED,NED)	ขนาดบรรจุ	หน่วยนับ	อัตราการใช้อย่อนหลัง 3 ปี			ปริมาณการใช้ ในปี 2562	ปริมาณคงคลัง ยกมา
					ปี 2559	ปี 2560	ปี 2561		
40	Diethylcarbamazine 300 mg	ED	1 x 100's	Tab	9	6	130	12	0
41	Digoxin 0.25 mg	ED	1x500's	Tab	3	3	3	4	0
42	Dimenhydrinate 50 mg	ED	100x10's	Tab	87	95	73	80	0
43	Domperidone 10 mg	ED	50x10's	Tab	73	89	75	75	5
44	Doxazosin 2 mg	ED	1x10x10's	Tab	250	250	360	400	0
45	Doxycycline 100 mg	ED	1x25x10's	Tab	11	9	13	14	4
46	Enalapril 5 mg	ED	1x100x10's	Tab	260	2700	220	240	0
47	Enalapril 20 mg	ED	1x100x10's	Tab	194	2700	200	220	0
48	Ergotamine tartrate(carfergot)	ED	1x50x10's	Tab	6	2	2	3	1
49	Exluton BLD	ED	1x28's	Tab	0	140	180	230	30
50	Ferrous fumarate tab	ED	1x50x10's	Tab	0	0	90	220	20
51	F.M.P. oral pill	ED	1x50x28's	Tab	21	24	21	25	5
52	Finasteride 5 mg	ED	3x10's	Tab	5	30	22	30	0

ลำดับ	ประมาณการจัดซื้อ ปี2562	ราคาต่อหน่วย (บาท)	มูลค่าจัดซื้อ ปี 2562	ไตรมาสที่ 1		ไตรมาสที่ 2		ไตรมาสที่ 3		ไตรมาสที่ 4	
				ประมาณการจัดซื้อ	มูลค่า (บาท)	ประมาณการจัดซื้อ	มูลค่า (บาท)	ประมาณการจัดซื้อ	มูลค่า (บาท)	ประมาณการจัดซื้อ	มูลค่า (บาท)
40	12	1,880	22560	3	5640	3	5640	3	5640	3	5640
41	4	320	1280	2	640	0	0	2	640	0	0
42	80	175	14000	20	3500	20	3500	20	3500	20	3500
43	70	90	6300	10	900	20	1800	20	1800	20	1800
44	400	35	14000	100	3500	100	3500	100	3500	100	3500
45	10	200	2000	0	0	5	1000	0	0	5	1000
46	240	300	72000	60	18000	60	18000	60	18000	60	18000
47	220	500	110000	50	25000	60	30000	50	25000	60	30000
48	2	900	1800	0	0	0	0	2	1800	0	0
49	200	65	13000	50	3250	50	3250	50	3250	50	3250
50	200	95	19000	50	4750	50	4750	50	4750	50	4750
51	20	350	7000	5	1750	5	1750	5	1750	5	1750
52	30	80.25	2407.5	10	802.5	10	802.5	0	0	10	802.5

แผนปฏิบัติการจัดซื้อเวชภัณฑ์ ประเภทยา

โรงพยาบาลบางกล่ำ จังหวัดสงขลา

ประจำปีงบประมาณ 2562

ลำดับ	รายการเวชภัณฑ์	ประเภท (ED,NED)	ขนาดบรรจุ	หน่วยนับ	อัตราการใช้อย้อนหลัง 3 ปี			ประมาณการใช้ ในปี 2562	ปริมาณคงคลัง ยกมา
					ปี 2559	ปี 2560	ปี 2561		
53	Fluconazole 200 mg	ED	1x15x4's	Tab	11	20	9	11	3
54	Flunarizine 5 mg	NED	1x50x10's	Tab	57	45	28	20	0
55	Fluoxetin 20 mg	ED	1x50x10's	Tab	25	45	36	34	4
56	Folic acid 5 mg	ED	1x1,000's	Tab	39	105	54	56	6
57	Furosemide 40 mg	ED	1x500's	Tab	27	30	27	30	2
58	Gabapentin 100 mg	ED	10x10's	Tab	21	111	54	66	6
59	Gabapentin 400 mg	ED	10 X 10'S	Tab	19	21	5	15	5
60	Gemfibrozil 600 mg	ED	1x50x10's	Tab	1450	2325	510	570	70
61	Glipizide 5 mg	ED	1x50x10's	Tab	880	920	890	1000	100
62	Glyceryl guaiacolate	ED	1x1000's	Tab	0	0	82	94	14
63	Griseofulvin 500 mg	ED	1x100's	Tab	32	12	6	5	5
64	HCTZ 25 mg	ED	1x50x10's	Tab	478	444	365	400	20
65	Hydralazine 25 mg	ED	1x50x10's	Tab	325	430	530	650	0

ลำดับ	ประมาณการจัดซื้อ ปี 2562	ราคาต่อหน่วย (บาท)	มูลค่าจัดซื้อ ปี 2562	ไตรมาสที่ 1		ไตรมาสที่ 2		ไตรมาสที่ 3		ไตรมาสที่ 4	
				ประมาณการจัดซื้อ	มูลค่า (บาท)	ประมาณการจัดซื้อ	มูลค่า (บาท)	ประมาณการจัดซื้อ	มูลค่า (บาท)	ประมาณการจัดซื้อ	มูลค่า (บาท)
53	8	190	1520	0	0	4	760	0	0	4	760
54	20	250	5000	5	1250	5	1250	5	1250	5	1250
55	30	350	10500	5	1750	10	3500	5	1750	10	3500
56	50	200	10000	10	2000	20	4000	10	2000	10	2000
57	28	140.07	3921.96	7	980.49	7	980.49	7	980.49	7	980.49
58	60	150	9000	10	1500	20	3000	10	1500	20	3000
59	10	281.25	2812.5	0	0	5	1406.25	0	0	5	1406.25
60	500	438	219000	100	43800	200	87600	100	43800	100	43800
61	900	68	61200	200	13600	250	17000	200	13600	250	17000
62	80	150	12000	20	3000	20	3000	20	3000	20	3000
63	0	200	0	0	0	0	0	0	0	0	0
64	380	90	34200	80	7200	100	9000	100	9000	100	9000
65	650	493	320450	200	98600	150	73950	150	73950	150	73950

แผนปฏิบัติการจัดซื้อเวชภัณฑ์ ประเภทยา

โรงพยาบาลบางกล่ำ จังหวัดสงขลา

ประจำปีงบประมาณ 2562

ลำดับ	รายการเวชภัณฑ์	ประเภท (ED,NED)	ขนาดบรรจุ	หน่วยนับ	อัตราการใช้อย้อนหลัง 3 ปี			ประมาณการใช้ ในปี 2562	ปริมาณคงคลัง ยกมา
					ปี 2559	ปี 2560	ปี 2561		
66	Hydroxyzine 10 mg	ED	1x1,000's	Tab	16	25	17	22	2
67	Hyoscine 10 mg	ED	1x100x10's	Tab	35	53	40	48	0
68	Haloperidol 2 mg	ED	1000's	Tab	5	6	14	18	2
69	Haloperidol 5 mg	ED	1000's	Tab	3	4	6	9	1
70	Ibuprofen 200 mg	ED	1x1000's	Tab	10	4	18	32	32
71	Ibuprofen 400 mg	ED	1x50x10's	Tab	93	102	88	82	22
72	Imipramine 25 mg	ED	1x1000's	Tab	2	3	2	2	1
73	Isosorbide dinitrate 5mg SL.	ED	1x50x10's	Tab	6	6	6	6	1
74	Isosorbide dinitrate 10 mg	ED	1x50x10's	Tab	17	19	16	20	3
75	Ketoconazole 200 mg	ED	1x25x10's	Tab	5	9	6	6	1
76	Levonorgestrel 0.75 mg	ED	10x2's	Tab	4	6	10	10	0
77	Lithium carbonate 300 mg	ED	500's	Tab	6	7	9	10	0
78	Lorazepam 0.5 mg	ED	1x100x10's	Tab	15	25	30	36	10

ลำดับ	ประมาณการ จัดซื้อ ปี2562	ราคาต่อ หน่วย (บาท)	มูลค่าจัดซื้อ ปี 2562	ไตรมาสที่ 1		ไตรมาสที่ 2		ไตรมาสที่ 3		ไตรมาสที่ 4	
				ประมาณ การจัดซื้อ	มูลค่า (บาท)	ประมาณ การจัดซื้อ	มูลค่า (บาท)	ประมาณ การจัดซื้อ	มูลค่า (บาท)	ประมาณ การจัดซื้อ	มูลค่า (บาท)
66	20	95	1900	5	475	5	475	5	475	5	475
67	48	915.92	43964.16	12	10991.04	12	10991.04	12	10991.04	12	10991.04
68	16	440	7040	4	1760	4	1760	4	1760	4	1760
69	8	740	5920	2	1480	2	1480	2	1480	2	1480
70	0	350	0	0	0	0	0	0	0	0	0
71	60	400	24000	0	0	20	8000	20	8000	20	8000
72	1	551	551	0	0	0	0	1	551	0	0
73	5	304.95	1524.75	5	1524.75	0	0	0	0	0	0
74	17	270	4590	7	1890	0	0	5	1350	5	1350
75	5	300	1500	5	1500	0	0	0	0	0	0
76	10	20	200	0	0	10	200	0	0	0	0
77	10	856	8560	2	1712	3	2568	2	1712	3	2568
78	26	220	5720	0	0	10	2200	10	2200	6	1320

แผนปฏิบัติการจัดซื้อเวชภัณฑ์ ประเภทยา

โรงพยาบาลบางกล่ำ จังหวัดสงขลา

ประจำปีงบประมาณ 2562

ลำดับ	รายการเวชภัณฑ์	ประเภท (ED,NED)	ขนาดบรรจุ	หน่วยนับ	อัตราการใช้อย้อนหลัง 3 ปี			ปริมาณการใช้ ในปี 2562	ปริมาณคงคลัง ยกมา
					ปี 2559	ปี 2560	ปี 2561		
79	Lorsatan 50 mg	ED	20x15's	Tab	0	0	10	100	10
80	Multivitamin Tab	ED	1x500's	Tab	42	53	41	49	9
81	Mefenamic acid 500 mg	ED	1x50x10's	Tab	5	4	2	4	2
82	Metformin HCL 500 mg	ED	1x50x10's	Tab	1212	1356	1,330	1490	90
83	Metoprolol 100 mg	ED	1x50x10's	Tab	0	0	0	150	0
84	Metronidazole 400 mg	ED	1x50x10's	Tab	6	7	4	5	1
85	Mianserine 10 mg	ED	1x50x10's	Tab	0	0	0	0	0
86	Morphine tab	ED	10x10's	Tab	0	0	0	5	0
87	Nicotin gum 2 mg (NED)	NED	7x9'S	Tab	2	5	0	5	0
88	Norfloxacin 400 mg	ED	1x50x0's	Tab	11	18	5	10	5
89	Nortriptyline 10 mg	ED	1x500's	Tab	0	0	0	0	0
90	Ofloxacin 200 mg	ED	1x10x10's	Tab	31	56	33	37	7
91	Omeprazole 20 mg	ED	10x10's	Tab	855	993	910	900	0

ลำดับ	ประมาณการจัดซื้อ ปี2562	ราคาต่อหน่วย (บาท)	มูลค่าจัดซื้อ ปี 2562	ไตรมาสที่ 1		ไตรมาสที่ 2		ไตรมาสที่ 3		ไตรมาสที่ 4	
				ประมาณการจัดซื้อ	มูลค่า (บาท)	ประมาณการจัดซื้อ	มูลค่า (บาท)	ประมาณการจัดซื้อ	มูลค่า (บาท)	ประมาณการจัดซื้อ	มูลค่า (บาท)
79	90	260	23400	20	5200	30	7800	20	5200	20	5200
80	40	190	7600	10	1900	10	1900	10	1900	10	1900
81	2	300	600	0	0	2	600	0	0	0	0
82	1400	175	245000	400	70000	300	52500	400	70000	300	52500
83	150	250	37500	30	7500	40	10000	40	10000	40	10000
84	4	321	1284	0	0	4	1284	0	0	0	0
85	0	1000	0	0	0	0	0	0	0	0	0
86	5	150	750	5	750	0	0	0	0	0	0
87	5	311.85	1559.25	5	1559.25	0	0	0	0	0	0
88	5	450	2250	0	0	0	0	5	2250	0	0
89	0	585	0	0	0	0	0	0	0	0	0
90	30	138	4140	0	0	10	1380	10	1380	10	1380
91	900	55	49500	300	16500	200	11000	200	11000	200	11000

แผนปฏิบัติการจัดซื้อเวชภัณฑ์ ประเภทยา

โรงพยาบาลบางกล่ำ จังหวัดสงขลา

ประจำปีงบประมาณ 2562

ลำดับ	รายการเวชภัณฑ์	ประเภท (ED,NED)	ขนาดบรรจุ	หน่วยนับ	อัตราการใช้ย้อนหลัง 3 ปี			ปริมาณการใช้ ในปี 2562	ปริมาณคงคลัง ยกมา
					ปี 2559	ปี 2560	ปี 2561		
92	Oseltamivir 30 mg	ED	1x25x10's	Tab	0	11	0	0	0
93	Oseltamivir 45 mg	ED	1x10's	Tab	0	4	0	5	0
94	Oseltamivir 75 mg	ED	1x10's	Tab	0	3	1	3	0
95	Paracetamol 325 mg	ED	1x1,000's	Tab	16	16	10	10	0
96	Paracetamol 500 mg	ED	1x50x10's	Tab	414	482	438	452	12
97	Phenobarbitone 60 mg	ED	1x1,000's	Tab	3	3	4	4	1
98	Phenytoin 100 mg	ED	1 x 500's	Tab	32	41	47	50	0
99	Pioglitazone 30 mg	ED	3x10's	Tab	340	480	530	590	40
100	Perphenazine 8 mg	ED	1 x 50x00's	Tab	8	25	28	33	13
101	Potassium chloride 500 mg	ED	1x500's	Tab	1	1	3	3	3
102	Premarin 0.625(Con.estradiol)	ED	1X10X10's	Tab	9	12	10	10	0
103	Primolut-N(desogestrel0.75mg)	ED	1x10x10's	Tab	12	18	5	10	5
104	Prednisolone 5 mg	ED	1x500's	Tab	67	77	81	84	4

ลำดับ	ประมาณการจัดซื้อ ปี2562	ราคาต่อหน่วย (บาท)	มูลค่าจัดซื้อ ปี 2562	ไตรมาสที่ 1		ไตรมาสที่ 2		ไตรมาสที่ 3		ไตรมาสที่ 4	
				ประมาณการจัดซื้อ	มูลค่า (บาท)	ประมาณการจัดซื้อ	มูลค่า (บาท)	ประมาณการจัดซื้อ	มูลค่า (บาท)	ประมาณการจัดซื้อ	มูลค่า (บาท)
92	0	120	0	0	0	0	0	0	0	0	0
93	5	150	750	5	750	0	0	0	0	0	0
94	3	6250	18750	2	12500	0	0	1	6250	0	0
95	10	130	1300	10	1300	0	0	0	0	0	0
96	440	140	61600	110	15400	110	15400	110	15400	110	15400
97	3	128.4	385.2	0	0	2	256.8	0	0	1	128.4
98	50	243.43	12171.5	20	4868.6	10	2434.3	10	2434.3	10	2434.3
99	550	24	13200	100	2400	150	3600	150	3600	150	3600
100	20	486	9720	0	0	10	4860	0	0	10	4860
101	0	375	0	0	0	0	0	0	0	0	0
102	10	330	3300	5	1650	0	0	5	1650	0	0
103	5	250	1250	0	0	0	0	5	1250	0	0
104	80	175.58	14046.4	20	3511.6	20	3511.6	20	3511.6	20	3511.6

แผนปฏิบัติการจัดซื้อเวชภัณฑ์ ประเภทยา

โรงพยาบาลเลบารักล่า จังหวัดสงขลา

ประจำปีงบประมาณ 2562

ลำดับ	รายการเวชภัณฑ์	ประเภท (ED,NED)	ขนาดบรรจุ	หน่วยนับ	อัตราการใช้อย้อนหลัง 3 ปี			ประมาณการใช้ ในปี 2562	ปริมาณคงคลัง ยกมา
					ปี 2559	ปี 2560	ปี 2561		
105	Propranolol 10 mg	ED	50 x10's	Tab	0	0	24	29	1
106	Propranolol 40 mg	ED	100 x10's	Tab	15	27	22	25	1
107	Propylthiouracil 50 mg	ED	1x50X10's	Tab	28	32	46	64	4
108	Ranitidine 150 mg	ED	1x50x10's	Tab	32	270	25	20	0
109	Risperidone 1 mg	ED	6x10's	Tab	8	9	4	5	1
110	Risperidone 2 mg	ED	6x10's	Tab	57	64	106	130	10
111	Roxitromycin 150 mg	ED	1x10x10's	Tab	88	82	56	64	4
112	Salbutamol 2 mg	ED	1x500's	Tab	16	14	12	13	3
113	Sertraline 50 mg	ED	30's	Tab	69	110	97	100	0
114	Simethicone 80 mg	ED	50x10's	Tab	30	45	30	30	0
115	Simvastatin 20 mg	ED	1x10x10's	Tab	3360	3160	3,490	3800	200
116	Sodium bicarbonate 300 mg	ED	1x1,000's	Tab	20	22	29	21	21
117	Sodium valproate 200 mg	ED	60	Tab	11	55	83	90	10

ลำดับ	ปริมาณการจัดซื้อ ปี2562	ราคาต่อหน่วย (บาท)	มูลค่าจัดซื้อ ปี 2562	ไตรมาสที่ 1		ไตรมาสที่ 2		ไตรมาสที่ 3		ไตรมาสที่ 4	
				ปริมาณการจัดซื้อ	มูลค่า (บาท)	ปริมาณการจัดซื้อ	มูลค่า (บาท)	ปริมาณการจัดซื้อ	มูลค่า (บาท)	ปริมาณการจัดซื้อ	มูลค่า (บาท)
105	28	125	3500	7	875	7	875	7	875	7	875
106	24	360	8640	6	2160	6	2160	6	2160	6	2160
107	60	300	18000	15	4500	15	4500	15	4500	15	4500
108	20	200	4000	10	2000	0	0	10	2000	0	0
109	4	120	480	0	0	4	480	0	0	0	0
110	120	200	24000	30	6000	30	6000	30	6000	30	6000
111	60	80	4800	15	1200	15	1200	15	1200	15	1200
112	10	100	1000	0	0	5	500	0	0	5	500
113	100	95.23	9523	25	2380.75	25	2380.75	25	2380.75	25	2380.75
114	30	144.45	4333.5	10	1444.5	10	1444.5	0	0	10	1444.5
115	3600	55	198000	900	49500	900	49500	900	49500	900	49500
116	0	53.5	0	0	0	0	0	0	0	0	0
117	80	280	22400	20	5600	20	5600	20	5600	20	5600

แผนปฏิบัติการจัดซื้อเวชภัณฑ์ ประเภทยา

โรงพยาบาลบางกล่ำ จังหวัดสงขลา

ประจำปีงบประมาณ 2562

ลำดับ	รายการเวชภัณฑ์	ประเภท (ED,NED)	ขนาดบรรจุ	หน่วยนับ	อัตราการใช้อย้อนหลัง 3 ปี			ปริมาณการใช้ ในปี 2562	ปริมาณคงคลัง ยกมา
					ปี 2559	ปี 2560	ปี 2561		
118	Spironolactone 25 mg	ED	1x50x10's	Tab	9	11	2	4	3
119	Theophylline 200 mg SR	ED	1x10x10's	Tab	470	630	720	800	0
120	Thyroxine 100 mcg	ED	1x10x10's	Tab	21	29	27	30	0
121	Thioridazine 25 mg	ED	1x1000's	Tab	0	0	2	2	2
122	Thioridazine 50 mg	ED	500	Tab	1	1	0	1	0
123	Tizanidine 4 mg	ED	3x10's	Tab	0	10	0	10	0
124	Tolperisone 50 mg	NED	1x100x10's	Tab	60	62	60	63	3
125	Tramadol 50 mg	ED	1x100x10's	Tab	27	25	18	22	2
126	Triferdine	ED	30's	Tab	1069	1011	791	749	49
127	Trazodone 50 mg	ED	1x50x10's	Tab	1	2	2	2	1
128	Vit B complex	ED	1x1000's	Tab	80	80	62	88	28
129	Vit B6	ED	1 x 1000's	Tab	0	26	9	11	1
130	Vitamin C 50 mg	ED	1x50x20's	Tab	50	45	35	35	5

ลำดับ	ประมาณการ จัดซื้อ ปี2562	ราคาต่อ หน่วย (บาท)	มูลค่าจัดซื้อ ปี 2562	ไตรมาสที่ 1		ไตรมาสที่ 2		ไตรมาสที่ 3		ไตรมาสที่ 4	
				ประมาณ การจัดซื้อ	มูลค่า (บาท)	ประมาณ การจัดซื้อ	มูลค่า (บาท)	ประมาณ การจัดซื้อ	มูลค่า (บาท)	ประมาณ การจัดซื้อ	มูลค่า (บาท)
118	1	400	400	0	0	0	0	0	0	1	400
119	800	103.79	83032	200	20758	200	20758	200	20758	200	20758
120	30	145	4350	6	870	8	1160	8	1160	8	1160
121	0	759	0	0	0	0	0	0	0	0	0
122	1	1150	1150	0	0	1	1150	0	0	0	0
123	10	353.1	3531	10	3531	0	0	0	0	0	0
124	60	310	18600	15	4650	15	4650	15	4650	15	4650
125	20	200	4000	5	1000	5	1000	5	1000	5	1000
126	700	25	17500	150	3750	200	5000	150	3750	200	5000
127	1	800	800	0	0	0	0	1	800	0	0
128	60	120.62	7237.2	15	1809.3	15	1809.3	15	1809.3	15	1809.3
129	10	125	1250	10	1250	0	0	0	0	0	0
130	30	200	6000	5	1000	10	2000	5	1000	10	2000

แผนปฏิบัติการจัดซื้อเวชภัณฑ์ ประเภทยา

โรงพยาบาล เลาบางกล้า จังหวัดสงขลา

ประจำปีงบประมาณ 2562

ลำดับ	รายการเวชภัณฑ์	ประเภท (ED,NED)	ขนาดบรรจุ	หน่วยนับ	อัตราการใช้อย้อนหลัง 3 ปี			ประมาณการใช้ ในปี 2562	ปริมาณคงคลัง ยกมา
					ปี 2559	ปี 2560	ปี 2561		
131	ขมิ้นชัน	ED	1x60's	Cap	143	99	223	257	7
132	จันทน์ลีลา	ED	1x100's	Cap	10	0	0	0	0
133	เถาวัลย์เปรียง	ED	1x60's	Cap	96	173	197	203	3
134	ธรณีสังฆฆาต	ED	1x100's	Cap	15	19	15	16	6
135	บอระเพ็ด	ED	1x100's	Cap	0	12	23	30	0
136	ยาเบญจกุล	ED	1x100's	Cap	15	0	0	0	0
137	ยาประสะไพล	ED	1x100's	Cap	25	25	30	35	5
138	เพชรสังฆาต (สมุนไพร)	ED	1x100's	Cap	68	30	35	40	0
139	ยาเม็ดฟ้าทะลายโจร	ED	1x60's	Cap	283	280	564	616	16
140	มะขามแขก	ED	1 x 100's	Cap	0	150	190	210	10
141	มะระขี้นก	ED	1x100's	Cap	10	15	35	40	0
142	ยาหอมเทพจิตร	ED	1x20x20's	ซอง	11	21	45	65	5
143	ยาหอมนวโกฐ	ED	1x100's	Cap	14	35	26	35	5

ลำดับ	ประมาณการ จัดซื้อ ปี 2562	ราคาต่อ หน่วย (บาท)	มูลค่าจัดซื้อ ปี 2562	ไตรมาสที่ 1		ไตรมาสที่ 2		ไตรมาสที่ 3		ไตรมาสที่ 4	
				ประมาณ การจัดซื้อ	มูลค่า (บาท)	ประมาณ การจัดซื้อ	มูลค่า (บาท)	ประมาณ การจัดซื้อ	มูลค่า (บาท)	ประมาณ การจัดซื้อ	มูลค่า (บาท)
131	250	77	19250	70	5390	60	4620	60	4620	60	4620
132	0	85	0	0	0	0	0	0	0	0	0
133	200	77	15400	50	3850	50	3850	50	3850	50	3850
134	10	85	850	0	0	10	850	0	0	0	0
135	30	80	2400	5	400	10	800	5	400	10	800
136	0	85	0	0	0	0	0	0	0	0	0
137	30	85	2550	5	425	10	850	5	425	10	850
138	40	92	3680	10	920	10	920	10	920	10	920
139	600	77	46200	150	11550	150	11550	150	11550	150	11550
140	200	60	12000	50	3000	50	3000	50	3000	50	3000
141	40	80	3200	10	800	10	800	10	800	10	800
142	60	240	14400	15	3600	15	3600	15	3600	15	3600
143	30	50	1500	5	250	10	500	5	250	10	500

แผนปฏิบัติการจัดซื้อเวชภัณฑ์ ประเภทยา

โรงพยาบาลบางกล่ำ จังหวัดสงขลา

ประจำปีงบประมาณ 2562

ลำดับ	รายการเวชภัณฑ์	ประเภท (ED,NED)	ขนาดบรรจุ	หน่วยนับ	อัตราการใช้ย้อนหลัง 3 ปี			ปริมาณการใช้ ในปี 2562	ปริมาณคงคลัง ยกมา
					ปี 2559	ปี 2560	ปี 2561		
144	สหัสธารา	ED	1x100's	Cap	11	22	15	13	3
145	ยาอมมะแว้ง	ED	1x20x20's	Cap	157	185	351	382	22
146	ยาแก้ไอมะขามป้อม	ED	Bot.	Bot.	1590	1910	2,050	2050	50
147	เจลว่านหางจระเข้	ED	Tube	Tube	61	50	66	80	20
148	ยามรุธุมะหะ(ยาต้มเบาหวาน)	ED	1	ซอง	0	0	0	0	0
149	Ethambutol 400 mg	ED	1x500's	Tab	0	3	6	2	0
150	Ethambutol 500 mg	ED	1x50x10's	Tab	0	2	3	0	0
151	Isoniazid 100 mg	ED	1x500's	Tab	6	15	20	12	0
152	Pyrazinamide 500 mg	ED	1x50x10's	Tab	0	5	8	2	0
153	Rifampicin 450 mg	ED	1x100's	Cap	4	23	27	5	0
154	Rifampicin 300 mg	ED	1x25x4's	Cap	3	15	17	8	0
155	Rifanah 150	ED	1x100's	Cap	0	9	6	0	0
156	Rifanah 300	ED	1x60's	Cap	0	11	10	0	0

[illegible]

แผนปฏิบัติการจัดซื้อเวชภัณฑ์ ประเภทยา

โรงพยาบาลบางกล่ำ จังหวัดสงขลา

ประจำปีงบประมาณ 2562

ลำดับ	รายการเวชภัณฑ์	ประเภท (ED,NED)	ขนาดบรรจุ	หน่วยนับ	อัตราการใช้อย้อนหลัง 3 ปี			ปริมาณการใช้ ในปี 2562	ปริมาณคงคลัง ยกมา
					ปี 2559	ปี 2560	ปี 2561		
157	Streptomycin 1 gm	ED	1 vial	Vial	50	30	180	120	0
158	Efavirenze 600 mg	ED	30's	Tab	20	338	331	36	0
159	Lamivudine 150 mg	ED	60's	Tab	0	422	438	12	0
160	Lamivudine 300 mg	ED	30's	Tab	0	67	103	12	0
161	Nevirapine 200 mg	ED	60's	Cap	0	77	126	0	0
162	GPO vir S30	ED	60's	Cap	0	3	6	0	0
163	GPO vir Z	ED	60's	Tab	0	125	104	0	0
164	Stavudine 30 mg	ED	180's	Cap	0	82	59	0	0
165	TEEVIR	ED	30's	Tab	0	0	3	0	0
166	TENO-EM	ED	30's	Tab	0	0	10	0	0
167	Tenofovir 300 mg	ED	30's	Cap	0	233	324	24	0
168	Zidovudine 100 mg	ED	100's	Cap	0	42	12	0	0
169	Zidovudine 300 mg	ED	100's	Cap	0	91	83	0	0

[illegible]

แผนปฏิบัติการจัดซื้อเวชภัณฑ์ ประเภทยา

โรงพยาบาลบางกล่ำ จังหวัดสงขลา

ประจำปีงบประมาณ 2562

ลำดับ	รายการเวชภัณฑ์	ประเภท (ED,NED)	ขนาดบรรจุ	หน่วยนับ	อัตราการใช้อย้อนหลัง 3 ปี			ปริมาณการใช้ ในปี 2562	ปริมาณคงคลัง ยกมา
					ปี 2559	ปี 2560	ปี 2561		
170	ZILAVIR 300/150	ED	60'S	tAB	0	0	25	12	0
171	LPV/r.	ED	120	Tab	0	56	72	0	0
172	Acetylcysteine 200 mg	NED	1x60x5gm	ซอง	200	210	120	110	10
173	Albendazole suspension	ED	1	Bot.	0	0	200	200	0
174	Ammon carb 60 ml	ED	1	Bot.	3400	3400	3,400	3400	0
175	Amoxicillindry syr125mg/5 ml	ED	1	Bot.	2070	1600	1,250	1100	100
176	Amoxicillin dry syr250mg/5 ml	ED	1	Bot.	400	450	450	450	0
177	Amoxy clav syr 457 mg/ml	ED	1	Bot.	65	115	70	50	0
178	Antacid gel 240 ml	NED	1	Bot.	3000	3600	3,320	3180	180
179	Bromhexine syr	NED	1	Bot.	500	600	200	200	0
180	Brown mixt 180 ml	ED	1	Bot.	335	680	600	600	0
181	Brown mixt 60 ml	ED	1	Bot.	676	418	398	374	14
182	Cotrimox.(Bactrim susp)	ED	1	Bot.	265	107	133	150	0

ลำดับ	ประมาณการ จัดซื้อ ปี2562	ราคาต่อ หน่วย (บาท)	มูลค่าจัดซื้อ ปี 2562	ไตรมาสที่ 1		ไตรมาสที่ 2		ไตรมาสที่ 3		ไตรมาสที่ 4	
				ประมาณ การจัดซื้อ	มูลค่า (บาท)	ประมาณ การจัดซื้อ	มูลค่า (บาท)	ประมาณ การจัดซื้อ	มูลค่า (บาท)	ประมาณ การจัดซื้อ	มูลค่า (บาท)
170	12	480.3	5763.6	3	1440.9	3	1440.9	3	1440.9	3	1440.9
171	0	1482	0	0	0	0	0	0	0	0	0
172	100	55	5500	25	1375	25	1375	25	1375	25	1375
173	200	11	2200	50	550	50	550	50	550	50	550
174	3400	7	23800	1000	7000	800	5600	800	5600	800	5600
175	1000	10.76	10760	250	2690	250	2690	250	2690	250	2690
176	450	14	6300	150	2100	100	1400	100	1400	100	1400
177	100	90	9000	25	2250	25	2250	25	2250	25	2250
178	3000	14	42000	700	9800	800	11200	700	9800	800	11200
179	200	8.5	1700	100	850	0	0	100	850	0	0
180	600	18	10800	150	2700	150	2700	150	2700	150	2700
181	360	8	2880	90	720	90	720	90	720	90	720
182	150	10.5	1575	50	525	0	0	50	525	50	525

แผนปฏิบัติการจัดซื้อเวชภัณฑ์ ประเภทยา

โรงพยาบาลบางกล่ำ จังหวัดสงขลา

ประจำปีงบประมาณ 2562

ลำดับ	รายการเวชภัณฑ์	ประเภท (ED,NED)	ขนาดบรรจุ	หน่วยนับ	อัตราการใช้อย้อนหลัง 3 ปี			ปริมาณการใช้ ในปี 2562	ปริมาณคงคลัง ยกมา
					ปี 2559	ปี 2560	ปี 2561		
183	CPM syr. 2mg/5 ml60 ml	ED	1	Bot.	2645	2825	2,600	2550	150
184	Domperidone susp.30 ml	ED	1	Bot.	1205	1145	1,150	1200	0
185	Dicloxacillin62.5mg/5ml syr.	ED	1	Bot.	1100	1020	750	700	0
186	Erythromycin /5ml125mg dry	ED	1	Bot.	85	95	95	80	30
187	Ferrous fumarate syr.	ED	1	Bot.	70	72	432	550	50
188	Kalimate(Polystyrene)	ED	1	ซอง	600	360	700	800	0
189	Hyoscine syr. 30 ml	ED	1	Bot.	210	290	200	250	50
190	Ibuprofen Suspension	ED	1	Bot.	48	125	50	100	50
191	Milk of Magnesia susp 240ml	ED	1	Bot.	412	436	248	240	0
192	Milk of magnesia susp 60ml	ED	1	Bot.	310	238	212	215	15
193	M.Carminative 180 ml	ED	1	Bot.	1460	1520	1,292	1280	80
194	Multivitamin syr.	ED	1	Bot.	295	315	365	375	75
195	Methadone syrup 450 ml	ED	1	ขวด	0	0	0	0	0

[illegible]

แผนปฏิบัติการจัดซื้อเวชภัณฑ์ ประเภทยา

โรงพยาบาลบางกล่ำ จังหวัดสงขลา

ประจำปีงบประมาณ 2562

ลำดับ	รายการเวชภัณฑ์	ประเภท (ED,NED)	ขนาดบรรจุ	หน่วยนับ	อัตราการใช้อย้อนหลัง 3 ปี			ปริมาณการใช้ ในปี 2562	ปริมาณคงคลัง ยกมา
					ปี 2559	ปี 2560	ปี 2561		
196	Morphine oral solution	ED	1	ขวด	0	0	0	50	0
197	ORS Orange (child)	ED	1x100	ซอง	91	123	80	100	20
198	ORS GPO	ED	1x100	ซอง	272	378	292	308	8
199	Paracetamol 120 mg syr	ED	1	Bot.	6150	6648	5,934	6000	0
200	PotassiumChlorideElix120ml	ED	1	Amp.	71	59	80	90	40
201	Salbutamol 2mg/5ml syr	ED	1	Bot.	575	650	700	800	0
202	Sodium bicarb syr	NED	1	Bot.	430	370	307	323	23
203	LAMIVUDINE SYR	ED	1	Bot.	0	0	3	0	0
204	NEVIRAPINE SYR	ED	1	Bot.	0	0	3	0	0
205	ZIDOVUDINE SYR	ED	1	Bot.	0	0	3	0	0
206	Adenosine 20 mg inj.	ED	1	Amp.	18	12	30	36	6
207	Adrenaline 2 mg /ml .	ED	1	Amp.	210	201	319	330	30
208	Amikacin 500 mg/2ml	ED	1	Vial	170	130	40	50	0

งบแสดงฐานะการเงิน

ลำดับ	ประมาณการ จัดซื้อ ปี2562	ราคาต่อ หน่วย (บาท)	มูลค่าจัดซื้อ ปี 2562	ไตรมาสที่ 1		ไตรมาสที่ 2		ไตรมาสที่ 3		ไตรมาสที่ 4	
				ประมาณ การจัดซื้อ	มูลค่า (บาท)	ประมาณ การจัดซื้อ	มูลค่า (บาท)	ประมาณ การจัดซื้อ	มูลค่า (บาท)	ประมาณ การจัดซื้อ	มูลค่า (บาท)
196	50	40	2000	0	0	0	0	50	2000	0	0
197	80	90	7200	20	1800	20	1800	20	1800	20	1800
198	300	200	60000	100	20000	50	10000	100	20000	50	10000
199	6000	6.95	41700	1500	10425	1500	10425	1500	10425	1500	10425
200	50	32.1	1605	0	0	0	0	50	1605	0	0
201	800	8	6400	200	1600	200	1600	200	1600	200	1600
202	300	6	1800	50	300	100	600	50	300	100	600
203	0	60	0	0	0	0	0	0	0	0	0
204	0	65	0	0	0	0	0	0	0	0	0
205	0	50	0	0	0	0	0	0	0	0	0
206	30	438.35	13150.5	6	2630.1	12	5260.2	6	2630.1	6	2630.1
207	300	6	1800	50	300	100	600	50	300	100	600
208	50	32	1600	20	640	10	320	10	320	10	320

แผนปฏิบัติการจัดซื้อเวชภัณฑ์ ประเภทยา

โรงพยาบาลบางกล่ำ จังหวัดสงขลา

ประจำปีงบประมาณ 2562

ลำดับ	รายการเวชภัณฑ์	ประเภท (ED,NED)	ขนาดบรรจุ	หน่วยนับ	อัตราการใช้อย้อนหลัง 3 ปี			ปริมาณการใช้ ในปี 2562	ปริมาณคงคลัง ยกมา
					ปี 2559	ปี 2560	ปี 2561		
209	Ampicillin 500 mg	ED	1	Vial	0	600	400	500	0
210	Ampicillin 1 gm	ED	1	Vial	100	200	100	300	200
211	Amiodarone inj.	ED	1	Amp.	12	6	35	45	15
212	Antarabies (Erig)	ED	1	Vial	74	120	150	200	0
213	Atropine sulfate	ED	1	Amp.	32	39	29	50	20
214	Benzathine penicillin G 1.2 MU	ED	1	Vial	30	10	20	20	10
215	Calcium gluconate 10% w/v	ED	1	Amp.	3	16	15	15	5
216	Cefazolin 1 gm	ED	1	Vial	900	1300	1,400	1600	0
217	Ceftriaxone 1 gm	ED	1	Vial	5400	6500	6,500	6500	200
218	Ceftazidime 1 gm	ED	1	Vial	20	0	0	20	20
219	CPM 10 mg/ml	ED	1	Amp.	400	360	420	430	30
220	Clindamycin 600 mg/2 ml	ED	1	vial	450	400	700	900	100
221	5% D/W 100 ml	ED	1	Bot.	35	65	20	60	0

ลำดับ	ประมาณการ จัดซื้อ ปี 2562	ราคาต่อ หน่วย (บาท)	มูลค่าจัดซื้อ ปี 2562	ไตรมาสที่ 1		ไตรมาสที่ 2		ไตรมาสที่ 3		ไตรมาสที่ 4	
				ประมาณ การจัดซื้อ	มูลค่า (บาท)	ประมาณ การจัดซื้อ	มูลค่า (บาท)	ประมาณ การจัดซื้อ	มูลค่า (บาท)	ประมาณ การจัดซื้อ	มูลค่า (บาท)
209	500	8	4000	100	800	200	1600	100	800	100	800
210	100	12	1200	0	0	0	0	100	1200	0	0
211	30	70	2100	0	0	10	700	10	700	10	700
212	200	620	124000	50	31000	50	31000	50	31000	50	31000
213	30	5.35	160.5	0	0	30	160.5	0	0	0	0
214	10	37.45	374.5	0	0	0	0	10	374.5	0	0
215	10	6.42	64.2	0	0	0	0	10	64.2	0	0
216	1600	16	25600	400	6400	400	6400	400	6400	400	6400
217	6300	12.84	80892	1800	23112	1500	19260	1500	19260	1500	19260
218	20	24	480	0	0	20	480	0	0	0	0
219	400	2.24	896	100	224	100	224	100	224	100	224
220	800	18	14400	200	3600	200	3600	200	3600	200	3600
221	60	14	840	20	280	0	0	20	280	20	280

แผนปฏิบัติการจัดซื้อเวชภัณฑ์ ประเภทยา

โรงพยาบาลบางกล่ำ จังหวัดสงขลา

ประจำปีงบประมาณ 2562

ลำดับ	รายการเวชภัณฑ์	ประเภท (ED,NED)	ขนาดบรรจุ	หน่วยนับ	อัตราการใช้ย้อนหลัง 3 ปี			ประมาณการใช้ ในปี 2562	ปริมาณคงคลัง ยกมา
					ปี 2559	ปี 2560	ปี 2561		
222	5% D/W 1,000 ml	ED	1	Bot.	21	59	30	60	20
223	10% D/W 500 ml	ED	1	Bot.	5	3	40	60	20
224	D 5 S 1,000 ml	ED	1	Bot.	410	740	370	430	30
225	5 % D N/2 500 ml	ED	1	Bot.	60	40	80	80	0
226	5% D/N/2 1,000 ml	ED	1	Bot.	716	804	600	600	0
227	5% D/N/3 500 ml	ED	1	Bot.	0	0	65	100	0
228	5% D/N/3 1,000 ml	ED	1	Bot.	280	240	380	400	0
229	5% D/N/5 500 ml	ED	1	Bot.	35	35	11	29	9
230	0.45% NSS 1,000 ml	ED	1	Bot.	20	40	40	40	10
231	0.9% NSS 100 ml	ED	1	Bot.	4570	5330	5,600	6000	0
232	0.9 % NSS 500 ml	ED	1	Bot.	100	140	80	120	20
233	0.9% NSS 1,000 ml (IV)	ED	1	Bot.	1760	1700	1,900	2000	0
234	0.9% NSS1,000 ml (Irr)	ED	1	Bot.	1616	1500	1,610	1690	90

ลำดับ	ประมาณการ จัดซื้อ ปี2562	ราคาต่อ หน่วย (บาท)	มูลค่าจัดซื้อ ปี 2562	ไตรมาสที่ 1		ไตรมาสที่ 2		ไตรมาสที่ 3		ไตรมาสที่ 4	
				ประมาณ การจัดซื้อ	มูลค่า (บาท)	ประมาณ การจัดซื้อ	มูลค่า (บาท)	ประมาณ การจัดซื้อ	มูลค่า (บาท)	ประมาณ การจัดซื้อ	มูลค่า (บาท)
222	40	29.5	1180	0	0	20	590	0	0	20	590
223	40	30	1200	0	0	20	600	0	0	20	600
224	400	29.5	11800	100	2950	100	2950	100	2950	100	2950
225	80	25	2000	20	500	20	500	20	500	20	500
226	600	29.5	17700	150	4425	150	4425	150	4425	150	4425
227	100	25	2500	40	1000	20	500	20	500	20	500
228	400	29.5	11800	100	2950	100	2950	100	2950	100	2950
229	20	25	500	5	125	5	125	5	125	5	125
230	30	29.5	885	0	0	10	295	10	295	10	295
231	6000	14	84000	1500	21000	1500	21000	1500	21000	1500	21000
232	100	25	2500	20	500	40	1000	20	500	20	500
233	2000	29.5	59000	500	14750	500	14750	500	14750	500	14750
234	1600	27.5	44000	400	11000	400	11000	400	11000	400	11000

แผนปฏิบัติการจัดซื้อเวชภัณฑ์ ประเภทยา

โรงพยาบาลบางกล่ำ จังหวัดสงขลา

ประจำปีงบประมาณ 2562

ลำดับ	รายการเวชภัณฑ์	ประเภท (ED,NED)	ขนาดบรรจุ	หน่วยนับ	อัตราการใช้อย้อนหลัง 3 ปี			ประมาณการใช้ ในปี 2562	ปริมาณคงคลัง ยกมา
					ปี 2559	ปี 2560	ปี 2561		
235	3% NSS 500 ml	ED	1	Bot.	20	10	10	10	0
236	Dexamethasone 4 mg/ml	ED	1	Amp.	1900	2200	1,600	1900	300
237	Dextran 500 ml	NED	1	Bot.	3	7	0	10	0
238	Dextrose 50% 50 ml	ED	1	Tube	210	234	216	250	50
239	Deca(Fluphenasine deca.)	ED	1	Amp	130	190	190	210	10
240	Diazepam 10 mg/2ml	ED	1	Amp.	130	150	190	210	10
241	Diclofenac 75 mg/3ml	ED	1	Amp.	1650	1800	1,150	1300	100
242	Digoxin 0.25 mg	ED	1	Amp.	10	20	0	20	0
243	Dimenhydrinate 50 mg/ml	ED	1	Amp.	800	1100	500	650	150
244	DMPA(Medroxyprogesterone) 3 ml	ED	1	Vial	850	910	800	960	160
245	Dopamine 25 mg/ml	ED	1	Amp.	60	50	50	70	20
246	dT Vaccine 0.5 ml(single)	ED	1	Amp.	0	0	177	273	73
247	dT Vaccine 5 ml(multiple)	ED	1	Amp.	104	105	195	200	0

ลำดับ	ประมาณการ จัดซื้อ ปี2562	ราคาต่อ หน่วย (บาท)	มูลค่าจัดซื้อ ปี 2562	ไตรมาสที่ 1		ไตรมาสที่ 2		ไตรมาสที่ 3		ไตรมาสที่ 4	
				ประมาณ การจัดซื้อ	มูลค่า (บาท)	ประมาณ การจัดซื้อ	มูลค่า (บาท)	ประมาณ การจัดซื้อ	มูลค่า (บาท)	ประมาณ การจัดซื้อ	มูลค่า (บาท)
235	10	32	320	10	320	0	0	0	0	0	0
236	1600	4.82	7712	400	1928	400	1928	400	1928	400	1928
237	10	425	4250	10	4250	0	0	0	0	0	0
238	200	18	3600	50	900	50	900	50	900	50	900
239	200	44	8800	50	2200	50	2200	50	2200	50	2200
240	200	3.4	680	50	170	50	170	50	170	50	170
241	1200	3	3600	300	900	300	900	300	900	300	900
242	20	35.1	702	5	175.5	5	175.5	5	175.5	5	175.5
243	500	2.9	1450	100	290	100	290	200	580	100	290
244	800	9.69	7752	200	1938	200	1938	200	1938	200	1938
245	50	14.98	749	0	0	0	0	50	749	0	0
246	200	30	6000	50	1500	50	1500	50	1500	50	1500
247	200	150	30000	50	7500	50	7500	50	7500	50	7500

แผนปฏิบัติการจัดซื้อเวชภัณฑ์ ประเภทยา

โรงพยาบาลบางกล่ำ จังหวัดสงขลา

ประจำปีงบประมาณ 2562

ลำดับ	รายการเวชภัณฑ์	ประเภท (ED,NED)	ขนาดบรรจุ	หน่วยนับ	อัตราการใช้อย้อนหลัง 3 ปี			ประมาณการใช้ ในปี 2562	ปริมาณคงคลัง ยกมา
					ปี 2559	ปี 2560	ปี 2561		
248	Furosemide 20 mg/2ml	ED	1	Amp.	850	700	600	600	200
249	Gentamycin 80 mg/2ml	ED	1	Amp.	50	300	150	150	0
250	Haloperidol 5 mg/ml	ED	1	Amp.	20	55	30	50	50
251	Hydralazine 20 mg inj	ED	1	Amp.	60	140	100	100	0
252	Hydrocortisone 100 mg inj	ED	1	Amp.	120	170	80	100	0
253	Hyoscine 10 mg	ED	1	Amp.	680	650	650	650	0
254	HBV Vaccine	ED	1	vial	10	0	100	100	0
255	Insulin Regular 10 ml	ED	1	Vial	22	43	30	38	18
256	Insulin Mixtard Pen(30:70)3ml	ED	1	Vial	2260	2440	2,300	2300	0
257	Insulin Mixtard (30:70)10 ml	ED	1	Vial	319	511	548	570	70
258	Insulin NPH penfill 3 ml	ED	1	vial	85	125	150	150	0
259	Insulin NPH 10 ml	ED	1	Vial	40	60	62	68	8
260	Lidocain 2% with Adrenaline	ED	1	Bot.	5	5	5	10	0

ลำดับ	ประมาณการจัดซื้อ ปี2562	ราคาต่อหน่วย (บาท)	มูลค่าจัดซื้อ ปี 2562	ไตรมาสที่ 1		ไตรมาสที่ 2		ไตรมาสที่ 3		ไตรมาสที่ 4	
				ประมาณการจัดซื้อ	มูลค่า (บาท)	ประมาณการจัดซื้อ	มูลค่า (บาท)	ประมาณการจัดซื้อ	มูลค่า (บาท)	ประมาณการจัดซื้อ	มูลค่า (บาท)
248	400	5.35	2140	100	535	100	535	100	535	100	535
249	150	5	750	50	250	0	0	50	250	50	250
250	0	9.72	0	0	0	0	0	0	0	0	0
251	100	241.82	24182	20	4836.4	30	7254.6	20	4836.4	30	7254.6
252	100	40	4000	20	800	30	1200	20	800	30	1200
253	650	10.25	6662.5	200	2050	150	1537.5	150	1537.5	150	1537.5
254	100	140	14000	100	14000	0	0	0	0	0	0
255	20	69	1380	0	0	0	0	20	1380	0	0
256	2300	78	179400	600	46800	500	39000	600	46800	600	46800
257	500	69	34500	100	6900	150	10350	100	6900	150	10350
258	150	78	11700	40	3120	30	2340	40	3120	40	3120
259	60	69	4140	20	1380	20	1380	0	0	20	1380
260	10	50.29	502.9	0	0	0	0	10	502.9	0	0

แผนปฏิบัติการจัดซื้อเวชภัณฑ์ ประเภทยา

โรงพยาบาลบางกล่ำ จังหวัดสงขลา

ประจำปีงบประมาณ 2562

ลำดับ	รายการเวชภัณฑ์	ประเภท (ED,NED)	ขนาดบรรจุ	หน่วยนับ	อัตราการใช้อย้อนหลัง 3 ปี			ปริมาณการใช้ ในปี 2562	ปริมาณคงคลัง ยกมา
					ปี 2559	ปี 2560	ปี 2561		
261	Lidocain 2% 20 ml	ED	1	Bot.	23	14	24	24	0
262	Lidocain 2% 50 ml	ED	1	Bot.	31	124	111	129	9
263	Magnesium sulfate 50%	ED	1	Amp.	0	30	10	60	60
264	Magnesium sulfate 10%	ED	1	Amp.	20	0	0	50	0
265	Methergin 2 mg/ml	ED	1	Amp.	20	48	27	50	50
266	Metoclopramide 10 mg/2ml	ED	1	Amp.	700	750	700	700	100
267	Metronidazole 100 ml	ED	1	Bot.	528	312	436	440	140
268	Midazolam inj	ED	1	Amp.	0	0	0	20	0
269	Morphine 10 mg/mlinj.	ED	1	Amp.	100	150	100	100	0
270	Naloxone inj.	ED	1	Amp.	0	5	0	5	0
271	Nitroglycerin inj	ED	1	Amp.	0	0	0	10	0
272	Norepinephrine inj	ED	1	Amp.	0	0	0	10	0
273	Oxytocin 10iu/ml	ED	1	Amp.	173	130	174	196	96

ลำดับ	ประมาณการ จัดซื้อ ปี 2562	ราคาต่อ หน่วย (บาท)	มูลค่าจัดซื้อ ปี 2562	ไตรมาสที่ 1		ไตรมาสที่ 2		ไตรมาสที่ 3		ไตรมาสที่ 4	
				ประมาณ การจัดซื้อ	มูลค่า (บาท)	ประมาณ การจัดซื้อ	มูลค่า (บาท)	ประมาณ การจัดซื้อ	มูลค่า (บาท)	ประมาณ การจัดซื้อ	มูลค่า (บาท)
261	24	19.89	477.36	9	179.01	5	99.45	5	99.45	5	99.45
262	120	31.66	3799.2	30	949.8	30	949.8	30	949.8	30	949.8
263	0	6.42	0	0	0	0	0	0	0	0	0
264	50	6.8	340	50	340	0	0	0	0	0	0
265	0	6.6	0	0	0	0	0	0	0	0	0
266	600	3.21	1926	150	481.5	150	481.5	150	481.5	150	481.5
267	300	14.75	4425	0	0	100	1475	100	1475	100	1475
268	20	36	720	0	0	20	720	0	0	0	0
269	100	6.5	650	25	162.5	25	162.5	25	162.5	25	162.5
270	5	203	1015	5	1015	0	0	0	0	0	0
271	10	85	850	10	850	0	0	0	0	0	0
272	10	140	1400	10	1400	0	0	0	0	0	0
273	100	12	1200	0	0	0	0	100	1200	0	0

แผนปฏิบัติการจัดซื้อเวชภัณฑ์ ประเภทยา

โรงพยาบาลบางกล่ำ จังหวัดสงขลา

ประจำปีงบประมาณ 2562

ลำดับ	รายการเวชภัณฑ์	ประเภท (ED,NED)	ขนาดบรรจุ	หน่วยนับ	อัตราการใช้อย้อนหลัง 3 ปี			ประมาณการใช้ ในปี 2562	ปริมาณคงคลัง ยกมา
					ปี 2559	ปี 2560	ปี 2561		
274	2-PAM(Palidoxim)	ED	1	Vial	0	2	0	2	0
275	Pethidine 50 mg/ml	ED	1	Amp.	50	100	100	100	0
276	PGS 5 mu	ED	1	Vial	28	20	20	30	30
277	Phenytoin 300 mg inj.	ED	1	Vial	15	25	30	30	20
278	Potassium chloride 20mEq	ED	1	Amp.	50	50	50	50	50
279	Rabies Vaccine 0.5 ml	ED	1	vial	560	970	1,280	1400	0
280	Ranitidine 50 mg/2ml inj.	ED	1	Amp.	1150	1050	1,000	1100	100
281	Ringer lactate 1,000 ml	ED	1	Bot.	5	35	30	30	10
282	Serum งูกะปะ	ED	1	Vial	58	44	10	10	0
283	Serum งูเห่า	ED	1	Vial	7	12	10	10	0
284	Sodium bicarb 7.5%	ED	1	Amp.	20	20	10	20	20
285	SWFI 10 ml	ED	1	Tube	2400	2800	2,950	3050	50
286	SWFI 1000 ml	ED	1	Tube	67	48	67	70	0

ลำดับ	ประมาณการ จัดซื้อ ปี2562	ราคาต่อ หน่วย (บาท)	มูลค่าจัดซื้อ ปี 2562	ไตรมาสที่ 1		ไตรมาสที่ 2		ไตรมาสที่ 3		ไตรมาสที่ 4	
				ประมาณ การจัดซื้อ	มูลค่า (บาท)	ประมาณ การจัดซื้อ	มูลค่า (บาท)	ประมาณ การจัดซื้อ	มูลค่า (บาท)	ประมาณ การจัดซื้อ	มูลค่า (บาท)
274	2	600	1200	2	1200	0	0	0	0	0	0
275	100	6.5	650	0	0	100	650	0	0	0	0
276	0	13.91	0	0	0	0	0	0	0	0	0
277	10	250	2500	0	0	0	0	10	2500	0	0
278	0	6.2	0	0	0	0	0	0	0	0	0
279	1400	275	385000	400	110000	300	82500	400	110000	300	82500
280	1000	4.2	4200	250	1050	250	1050	250	1050	250	1050
281	20	41	820	0	0	20	820	0	0	0	0
282	10	790	7900	0	0	10	7900	0	0	0	0
283	10	790	7900	0	0	10	7900	0	0	0	0
284	0	26	0	0	0	0	0	0	0	0	0
285	3000	2.8	8400	800	2240	700	1960	800	2240	700	1960
286	70	27.5	1925	20	550	10	275	20	550	20	550

แผนปฏิบัติการจัดซื้อเวชภัณฑ์ ประเภทยา

โรงพยาบาลบางกล่ำ จังหวัดสงขลา

ประจำปีงบประมาณ 2562

ลำดับ	รายการเวชภัณฑ์	ประเภท (ED,NED)	ขนาดบรรจุ	หน่วยนับ	อัตราการใช้อย้อนหลัง 3 ปี			ประมาณการใช้ ในปี 2562	ปริมาณคงคลัง ยกมา
					ปี 2559	ปี 2560	ปี 2561		
287	TAT 1,500 iu/ml	ED	1	Amp.	2	0	0	30	30
288	Terbutaline sulfate	ED	1	Amp.	140	270	50	100	50
289	Tramadol inj.	ED	1	Amp.	200	375	250	300	50
290	Triamcinolone 10mg/ml inj.	ED	1	Vial	40	50	40	40	40
291	Vitamin B complex	ED	1	Amp.	300	400	300	400	200
292	Vitamin K 1 mg/ml	ED	1	Amp.	90	96	92	122	72
293	Acyclovir cream	NED	1x50	ซอง	8	15	7	8	3
294	Alcohol 70% 60 ml	ED	1	Bot.	600	950	910	930	30
295	Alcohol 70% 450 ml	ED	1	Bot.	709	697	411	430	30
296	Alcohol 95% 450 ml	ED	1	Bot.	30	29	25	44	44
297	Alcohol hand gel 450 ml	ED	1	Bot.	0	49	147	168	8
298	Analgesic cream 25 gm NED	NED	1	Tube	5900	7300	6,100	6200	200
299	Aromatic ammonia 450 ml	ED	1	Bot.	12	12	14	10	10

[illegible]

แผนปฏิบัติการจัดซื้อเวชภัณฑ์ ประเภทยา

โรงพยาบาลบางกล่ำ จังหวัดสงขลา

ประจำปีงบประมาณ 2562

ลำดับ	รายการเวชภัณฑ์	ประเภท (ED,NED)	ขนาดบรรจุ	หน่วยนับ	อัตราการใช้อ้อนหลัง 3 ปี			ปริมาณการใช้ ในปี 2562	ปริมาณคงคลัง ยกมา
					ปี 2559	ปี 2560	ปี 2561		
300	Benzylbenzoate susp 450 ml	ED	1	Bot.	20	12	30	40	0
301	Berodual (Inhalex) solution	ED	1	Bot.	210	235	159	165	5
302	Betosalic ointment 5 gm	ED	1	หลอด	180	144	60	72	12
303	Bet -N cream 5 g	NED	1	Bot.	550	670	290	360	60
304	Budesonide MDI	ED	1	Bot.	940	1300	1,250	1400	0
305	Calamine lotion 60 ml	ED	1	Bot.	1285	1315	900	1000	100
306	Charcoal powder 50 gm	ED	1	ซอง	6	1	2	5	5
307	Chloramph ophic oint 5gm	ED	1	Tube	104	95	61	64	40
308	Clotrimazole cream 15gm	ED	1	Tube	1200	1550	1,200	1250	250
309	Clotrimazole Vag tab	ED	1	Tab	4	5	4	7	7
310	Dexa oph eye/ear drop	ED	1	Bot.	12	24	22	24	0
311	Ethyl chloride spray	ED	1	Bot.	40	48	10	40	0
312	Formaldehyde sol.	ED	1	Bot.	0	0	0	4	4

[illegible]

แผนปฏิบัติการจัดซื้อเวชภัณฑ์ ประเภทยา

โรงพยาบาลบางกล่ำ จังหวัดสงขลา

ประจำปีงบประมาณ 2562

ลำดับ	รายการเวชภัณฑ์	ประเภท (ED,NED)	ขนาดบรรจุ	หน่วยนับ	อัตราการใช้อย้อนหลัง 3 ปี			ประมาณการใช้ ในปี 2562	ปริมาณคงคลัง ยกมา
					ปี 2559	ปี 2560	ปี 2561		
313	Implanon ยาฝังคุมกำเนิด	ED	1	Tube	7	11	10	20	0
314	Gentain violet 15 ml	ED	1	Bot.	51	17	9	31	31
315	Glycerine borax 15 ml	ED	1	Bot.	107	73	54	30	30
316	Hibiscrub 500 ml	ED	1	Bot.	11	90	158	167	7
317	Hibiscrub 500 ml (มีหัวปั๊ม)	ED	1	Bot.	0	6	9	21	11
318	Hibitane cream 450 ml	ED	1	Bot.	4	2	7	5	5
319	Hista oph 5/10 ml	ED	1	Bot.	2220	2340	2,436	2604	204
320	Ketoconazole shampoo	NED	1	Bot.	40	60	40	60	0
321	Mouth wash 180 ml	ED	1	Bot.	72	228	96	124	24
322	Mydrasil eye drop 10 ml	ED	1	Bot.	0	0	0	0	0
323	Olive oil 60 ml	ED	1	Bot.	36	31	32	37	13
324	Phenylephrin eye drop 5 ml	ED	1	Bot.	0	0	0	0	0
325	Poly oph 5 ml	ED	1	Bot.	600	576	492	504	264

ลำดับ	ประมาณการ จัดซื้อ ปี2562	ราคาต่อ หน่วย (บาท)	มูลค่าจัดซื้อ ปี 2562	ไตรมาสที่ 1		ไตรมาสที่ 2		ไตรมาสที่ 3		ไตรมาสที่ 4	
				ประมาณ การจัดซื้อ	มูลค่า (บาท)	ประมาณ การจัดซื้อ	มูลค่า (บาท)	ประมาณ การจัดซื้อ	มูลค่า (บาท)	ประมาณ การจัดซื้อ	มูลค่า (บาท)
313	20	1926	38520	10	19260	0	0	0	0	10	19260
314	0	8.56	0	0	0	0	0	0	0	0	0
315	0	12.84	0	0	0	0	0	0	0	0	0
316	160	85	13600	40	3400	40	3400	40	3400	40	3400
317	10	110	1100	0	0	10	1100	0	0	0	0
318	0	180	0	0	0	0	0	0	0	0	0
319	2400	9.63	23112	600	5778	600	5778	600	5778	600	5778
320	60	75	4500	20	1500	20	1500	0	0	20	1500
321	100	30	3000	25	750	25	750	25	750	25	750
322	0	246.1	0	0	0	0	0	0	0	0	0
323	24	40.67	976.08	0	0	0	0	24	976.08	0	0
324	0	128.4	0	0	0	0	0	0	0	0	0
325	240	10.5	2520	0	0	0	0	240	2520	0	0

แผนปฏิบัติการจัดซื้อเวชภัณฑ์ ประเภทยา

โรงพยาบาลบางกล่ำ จังหวัดสงขลา

ประจำปีงบประมาณ 2562

ลำดับ	รายการเวชภัณฑ์	ประเภท (ED,NED)	ขนาดบรรจุ	หน่วยนับ	อัตราการใช้อย้อนหลัง 3 ปี			ประมาณการใช้ ในปี 2562	ปริมาณคงคลัง ยกมา
					ปี 2559	ปี 2560	ปี 2561		
326	Povidone iodine sol10%15ml	ED	1	Bot.	1364	1686	1,918	2000	0
327	Povidone iodine sol10%450	ED	1	Bot.	136	125	115	125	5
328	Povidone iodine scrub7.5%	ED	1	Tube	5	5	2	2	0
329	Proctosedyl sup(Duproct.)	ED	1	Tab	150	90	90	100	0
330	Salbutamol inhaler 200dose	ED	1	Bot.	1400	1590	1,261	1200	0
331	Salbutamol solution 20 ml	ED	1	Bot.	225	245	286	314	14
332	Salicylic acid paint	ED	1	Bot.	18	30	12	36	36
333	Seretide MDI	ED	1	Bot.	0	210	282	350	0
334	Silveral cream 25gm	ED	1	Piece	108	78	60	60	0
335	Silveral cream 450 gm	ED	1	Bot.	18	4	4	4	1
336	0.1% TA cream 5 gm	ED	1	Tube	2540	2800	2,000	2400	0
337	0.02% TA cream 5 gm	ED	1	Tube	660	584	478	422	122
338	TA oral paste kid	NED	1	ซอง	1	9	0	7	2

ลำดับ	ประมาณการ จัดซื้อ ปี 2562	ราคาต่อ หน่วย (บาท)	มูลค่าจัดซื้อ ปี 2562	ไตรมาสที่ 1		ไตรมาสที่ 2		ไตรมาสที่ 3		ไตรมาสที่ 4	
				ประมาณ การจัดซื้อ	มูลค่า (บาท)	ประมาณ การจัดซื้อ	มูลค่า (บาท)	ประมาณ การจัดซื้อ	มูลค่า (บาท)	ประมาณ การจัดซื้อ	มูลค่า (บาท)
326	2000	9.73	19460	500	4865	500	4865	500	4865	500	4865
327	120	82	9840	30	2460	30	2460	30	2460	30	2460
328	2	139.1	278.2	2	278.2	0	0	0	0	0	0
329	100	55	5500	40	2200	0	0	40	2200	20	1100
330	1200	38.52	46224	300	11556	300	11556	300	11556	300	11556
331	300	34.24	10272	80	2739.2	70	2396.8	80	2739.2	70	2396.8
332	0	26.75	0	0	0	0	0	0	0	0	0
333	350	321	112350	90	28890	90	28890	80	25680	90	28890
334	60	25	1500	30	750	0	0	30	750	0	0
335	3	300	900	0	0	3	900	0	0	0	0
336	2400	8	19200	600	4800	600	4800	600	4800	600	4800
337	300	6.42	1926	0	0	100	642	100	642	100	642
338	5	65	325	0	0	5	325	0	0	0	0

ประจำปีงบประมาณ 2562

[illegible]